

BUGATTI

— V A P O R —

ELITE

USER
MANUAL

GENERAL INFORMATION

- Please read the manual, the safety instructions and warnings carefully before using the product and keep it in a safe place.
- If the safety instructions and warnings are not followed, the usage of the product is at your own risk and may result in damage or injury.
- Only use the device for the intended vaping of liquids that are intended for use in e-cigarettes.
- The user manual applies to both, the use of nicotine-free and nicotine-containing liquids.
- Only connect the devices or chargers to a suitable power supply for the proposed use.
- Sale, transfer to or use of e-cigarettes by minors under the age of 18 years is prohibited.
- Use of this device must comply with the laws and regulations of the country or region you live.

INSTRUCTIONS FOR USE & STORAGE

- Keep the product out of the reach of children, youth and pets.
- Only use original refill containers, chargers and spare parts.
- Never try to repair, modify or open a device yourself. This can lead to an electric shock, burns or fire.
- Do not put this product in water or place it in direct sunlight or a hot place for an extended period of time, otherwise it may be damaged. If the device becomes unintentionally wet, stop operation immediately to prevent a short circuit.

CONTRAINDICATIONS

- There are no studies available on our products which point to contraindications.
- When using liquids with or without nicotine: Please pay attention to the warnings and instructions of the liquid and never mix them with other substances.
- Do not use the product if you have a known problem with nicotine or other liquid ingredients.
- In case of nausea, dizziness or rash, stop using the product.

- If necessary, consult a medical professional before using for the first time, if you have chronic symptoms or known allergies, or if you need to take strong medications.

WARNINGS

- The use of e-cigarettes and liquids by non-smokers is not recommended.
- The use of e-cigarettes and liquids during pregnancy and lactation is not recommended.
- The use of e-cigarettes and liquids by persons with cardiovascular and respiratory diseases, alcoholics and epileptics is not recommended.
- Do not use the product if you have lung disease (such as asthma, COPD, bronchitis, pneumonia).

POSSIBLE NEGATIVE EFFECTS ON YOUR HEALTH

- There are no studies available on our products which point to negative health effects, however, negative health effects cannot be ruled out.
- Please note the instructions for contraindications, the warnings and the addictive effects of nicotine.
- Also read carefully the instructions for use of the liquids.

POSSIBLE ADDICTIVE PROPERTIES

If you are using nicotine-containing liquids, please pay attention to the warning "This product contains nicotine which is a highly addictive substance". It is also attached to the packaging of the liquids.

TOXICOLOGICAL DATA

- Improper use may result in overheating of the fluid. This can produce toxicological substances. Please use the product according to the manufacturer's recommendation (user manual).
- At the time of delivery, the product is free from harmful substances. If you use nicotine-containing liquid, please also note the information on the addictive effects.

DECLARATION OF CE CONFORMITY

The manufacturer declares herewith that the device is compliant with the basic requirements and the relevant rules in directives 2014/30/EU and 2011/65/EU.

DISPOSAL

When disposing of this product, please pay attention to the classification according to the proper disposal, and pay attention to the environmental protection regulations.

CONTACT

DISTRIBUTED / IMPORTED BY:

INTEGRAL Import-Export GmbH

Paulusbruch 14

41849 Wassenburg (Effeld) Nordrhein-Westfalen Germany

CONTENTS

1x Bugatti ELITE Device

1x Refillable Pod

1x USB Cable

1x Warranty Card

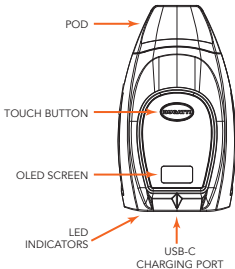
1x User Manual

SPECIFICATIONS

- Pod Capacity: 2.0 ml
- Pod Material: PCTG
- Coil Resistance: 0.7 Ω
- Coil Type: Mesh
- Automatic Draw
- Device Material: Zinc Alloy
- Built-in Battery Capacity: 750 mAh
- Dimensions: 72.0 x 41.5 x 18.7 mm
- Weight: 55 grams
- Variable Wattage: 7 - 14 W
- Working Voltage: 3.1 - 4.2 V
- Lock Feature for child safety
- 0.49" OLED Display
- Adjustable Screen Brightness
- Touch Button for Adjustments
- Low Battery Protection: less than 3.2 V
- Short Circuit Protection
- Atomizer Protection: up to 10 seconds vaping
- Low Resistance Protection

PRODUCT OVERVIEW

EN



INSTALL/REMOVE POD

1. To install the pod, simply insert pod into device cavity with mouthpiece facing outward. The pod is unidirectional. The magnet will hold the pod in place.
2. To remove the pod, pull straight outward.

LIQUID FILLING

1. Remove the pod and invert.
2. Inject your favorite Bugatti liquid by pressing the dropper firmly through the injection hole valve and filling.
3. Wipe the atomizer clean of any excess liquid if necessary.
4. Wait a minimum of 10 minutes after filling before vaping to avoid burning the coil.



INJECTION HOLE

CHARGING

1. To charge the built-in battery, insert the provided Bugatti USB-C charging cable into the charging port on the back of the device.
2. First connect the USB-C cable to the device. The charging port is on the back of the device.
3. Now connect the USB-C cable to a suitable power source.
4. The charging process will start.
5. While charging the LEDs flash slowly in the selected color. The LED stays illuminated white after fully charged. Display shows the charging status.

LOCK/UNLOCK DEVICE

1. The ELITE device has the added functionality of locking for child protection. When locked the device cannot be activated.
2. To lock the device, simply press the button 5 times, the device cannot be activated. The LED will light up gradually and blink 1 time.
3. To unlock the device, press the button 5 times, the device can now be activated. The LED will light up gradually and blink 3 times.

CHANGING LED COLOR

Click the button 3 times to cycle through the 3 different LED colors.

RESET PUFF TIME & COUNT

With the device locked, click the button 7 times to reset the total puff time and puff counter.

ADJUSTING SCREEN CONTRAST

1. Click the button 2 times to access the brightness menu.
2. Press the button again to cycle through the brightness levels.

ADJUSTING WATTAGE

Click the button 4 times to cycle through the wattage settings from 7 - 14 W.

USING THE DEVICE

1. The Bugatti ELITE uses an automatic draw.
2. The device must be unlocked and a filled pod inserted
3. Now simply inhale and the device will activate.

LIMITED 1-YEAR WARRANTY

The warranty period of this device is one year from the date of purchase from www.Bugatti-e.com or an authorized retailer by the original purchaser (this Limited Warranty is NOT Transferrable to subsequent purchasers).

The warranty covers defects in materials and workmanship, but does not include the following:

- o Bugatti Cartridges;
- o Damage, malfunction, or deterioration caused by abnormal use, negligence, lack of care, misuse, or abuse;
- o Damaged caused by the device being exposed to or coming in contact with moisture (i.e. liquids, water, rain, extreme humidity, unusual heavy perspiration or other moisture), extreme thermal conditions, natural disasters, or environmental conditions (i.e. sand, food, dirt or similar substances);
- o Damage cause by operating the device outside the permitted or intended use as described by Bugatti in the User Manual;
- o Damage to the device caused by accessories or attachments not authorized by Bugatti or caused by accessories or attachments authorized by Bugatti but where the usage thereof was outside of normal or recommended use;
- o Cosmetic damage or other damage caused by normal wear and tear and use, including but not limited to dents, scratches, and broken plastic that do not affect the product performance;
- o Damage caused by overcharging, improper installation of batteries if applicable, or failure to charge the device in accordance with the specific instructions provided;
- o Normal performance degradation of batteries;
- o Any device or part that has been opened, disassembled, or tampered with in any way.
- o Damage to a device serviced, maintained or repaired by an unauthorized or unqualified technician;
- o Any device where the ID number has been tampered with, erased, or obscured or is not genuine;

For more warranty information and support please check the support page at www.bugatti-e.com/support

ALLGEMEINE HINWEISE

- Bitte lesen Sie diese Gebrauchsinformation und die Sicherheits- und Warnhinweise vor dem Gebrauch des Produkts aufmerksam durch und bewahren Sie diese sorgfältig auf.
- Die Verwendung des Produkts erfolgt bei Nichtbefolgen der Sicherheits- und Warnhinweise auf eigene Gefahr und kann zu Schäden oder Verletzungen führen.
- Nutzen Sie das Gerät ausschließlich zur bestimmungsgemäßen Verdampfung von Liquids die für die Verwendung in E-Zigaretten vorgesehen sind.
- Die Gebrauchsinformation gilt sowohl für den Gebrauch von nikotinfreien, wie auch nikotinhaltigen Liquids.
- Schließen Sie die Produkte, bzw. Ladegeräte nur an eine für den Einsatzzweck geeignete Spannungsversorgung an.
- Die Abgabe an und die Verwendung des Produkts durch Kinder und Jugendliche ist verboten.
- Beachten Sie bei der Verwendung des Produkts die Gesetzen und Vorschriften des Landes oder der Region, in der Sie leben.

GEBRAUCHS- UND AUFBEWAHRUNGSANLEITUNG

- Bewahren Sie das Produkt außerhalb der Reichweite von Kindern, Jugendlichen und Haustieren auf.
- Verwenden Sie ausschließlich originale Nachfüllbehälter, Ladegeräte und Ersatzteile.
- Versuchen Sie niemals ein Gerät selbstständig zu reparieren, zu verändern oder zu öffnen. Dies kann zu einem elektrischen Schlag, Verbrennungen oder Feuer führen.
- Setzen Sie das Produkt keinen feuchten Umgebungen oder extremen Temperaturen aus, da es sonst beschädigt werden könnte. Wenn versehentlich Feuchtigkeit eintritt, stoppen Sie den Betrieb umgehend, um einen Kurzschluss zu verhindern.

GEGENANZEIGEN

- Zu unseren Produkten liegen keine Studien vor, aus denen sich Gegenanzeigen ergeben.
- Bei Verwendung von Flüssigkeiten (Liquids) mit und ohne Nikotin: Bitte beachten Sie die Warnhinweise und Gebrauchsinformationen der Flüssigkeit-Produkte und vermischen Sie diese keinesfalls mit anderen Substanzen.
- Benutzen Sie das Produkt nicht, wenn Sie ein bekanntes Problem mit Nikotin oder anderen Inhaltsstoffen der Flüssigkeiten haben.
- Bei Übelkeit, Schwindelgefühl oder Hautausschlag, verwenden Sie das Produkt bitte nicht weiter.
- Konsultieren Sie gegebenenfalls vor der erstmaligen Verwendung einen Arzt, sofern Sie chronische Beschwerden oder bekannte Allergien haben, oder starke Medikamente einnehmen müssen.

WARNHINWEISE

- Die Verwendung von E-Zigaretten und Liquids durch Nichtraucher wird nicht empfohlen.
- Die Verwendung von E-Zigaretten und Liquids während der Schwangerschaft und Stillzeit wird nicht empfohlen.
- Die Verwendung von E-Zigaretten und Liquids von Personen mit Herz-Kreislauferkrankungen, kardiovaskulären und respiratorische Vorerkrankungen, Alkoholkrankheit und Epileptiker wird nicht empfohlen.
- Benutzen Sie das Produkt nicht, wenn Sie an einer Lungenerkrankung (z.B. Asthma, COPD, Bronchitis, Lungenentzündung) leiden.

ANGABEN ZUR SUCHTERZEUGENDEN WIRKUNG

Sollten Sie Produkte mit nikotinhaltigen Flüssigkeiten (Liquids) verwenden, beachten Sie bitte den Warnhinweis „Dieses Produkt enthält Nikotin: einen Stoff, der stark abhängig macht.“ Dieser ist zusätzlich auch auf der Verpackung der Liquids angebracht.

ANGABEN ZU MÖGLICHEN NACHTEILIGEN AUSWIRKUNGEN AUF DIE GESUNDHEIT

- Zu unseren Produkten liegen keine Studien vor, die nachteilige Auswirkungen auf die Gesundheit ergeben.
- Nachteilige Auswirkungen auf die Gesundheit können dennoch nicht ausgeschlossen werden.
- Bitte beachten Sie die Hinweise zu Gegenanzeigen, die Warnhinweise, sowie die Angaben zur suchterzeugenden Wirkung von Nikotin.
- Lesen Sie auch aufmerksam die Gebrauchsinformationen der Flüssigkeiten (Liquid).

ANGABEN ZU TOXIKOLOGISCHEN DATEN

- Eine nicht bestimmungsgemäße Benutzung kann zu einer Überhitzung der Flüssigkeit führen. Dabei können toxikologische Stoffe entstehen. Bitte verwenden Sie das Produkt daher ausschließlich entsprechend der jeweiligen Herstellerempfehlung (Bedienungsanleitung).
- Das Produkt ist zum Zeitpunkt der Auslieferung frei von schädlichen Substanzen. Sollten Sie nikotinhaltiges Liquid verwenden, beachten Sie bitte auch die Angaben zur suchterzeugenden Wirkung.

CE-KONFORMITÄTSERKLÄRUNG

Der Hersteller erklärt hiermit, dass sich das Produkt in Übereinstimmung mit den grundlegenden Anforderungen und den anderen relevanten Vorschriften der Richtlinien 2014/30/EU und 2011/65/EU befindet.

ENTSORGUNG

- Die Verpackung muss umweltgerecht entsorgt werden.
- Elektro- und Elektronikgeräte (Altgeräte) dürfen nicht in den Hausmüll.
- Verbraucher sind gesetzlich verpflichtet, diese Produkte zu geeigneten Sammelstellen zu bringen.
- Sie können die Produkte kostenlos in Ihrem Handel vor Ort oder an Sammelstellen der Kommunen abgeben.

KONTAKT

VERTRIEBEN / IMPORTIERT DURCH:

INTEGRAL Import-Export GmbH

Paulusbruch 14

41849 Wassenburg (Effeld)

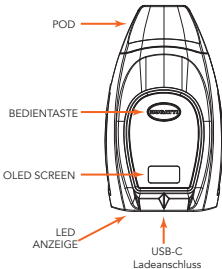
Nordrhein-Westfalen Germany

INHALT

- 1x Bugatti ELITE
- 1x nachfüllbarer Pod
- 1x Mikro-USB Kabel
- 1x Lade Station
- 1x Garantiekarte
- 1x Gebrauchsanweisung

TECHNISCHE DATEN

- Volumen: 2,0 ml
- Pod Material: PCTG
- Widerstand: 0,7 Ω
- Heizelement: Mesh
- Zugautomatik
- Gehäusematerial: Zink Legierung
- Akku Kapazität: 750mAh
- Abmessungen: 72,0 x 41,5 x 18,7 mm
- Gewicht: 55 grams
- Leistungsbereich: 7 - 14 W
- Spannungsbereich: 3,1 – 4,2 Volt
- Sperrfunktion zur Kindersicherung
- 0,49" OLED Display
- Einstellbare Bildschirm Helligkeit
- Bedientaste für Einstellungen
- Schutz gegen Tiefentladung: weniger als 3,2V
- Schutz gegen Kurzschluss
- Zugdauerbegrenzung: max. 10 Sekunden
- Schutz gegen zu niedrigen Widerstand



POD INSTALLIEREN/ENTFERNEN

1. Um den Pod einzusetzen, stecken Sie ihn einfach in das Gerät mit dem Mundstück nach außen. Der Pod ist nur in einer Richtung einführbar. Der Magnet hält den Pod an seinem Platz.
2. Um den Pod zu entfernen, ziehen Sie ihn gerade heraus.

BEFÜLLUNG

1. Entnehmen Sie den Pod und drehen Sie ihn herum.
2. Füllen Sie Ihr bevorzugtes Bugatti Liquid ein, indem Sie die Spitze des Nachfüllbehälters fest gegen das Befüllventil drücken.
3. Entfernen Sie ggf. überschüssiges Liquid vom Pod.
4. Warten Sie mindesten 10 Minuten nach dem Befüllvorgang, bevor Sie das Gerät aktivieren, um ein Trockenbrennen des Verdampferkopfs zu vermeiden.



AUFLADEN DER INTEGRIERTEN AKKUZELLE

1. Um den eingebauten 750 mAh Akku aufzuladen, verwenden Sie bitte das mitgelieferte Bugatti USB-C Ladekabel.
2. Verbinden Sie das USB-C Kabel zunächst mit dem Gerät. Der Anschluss für das Kabel befindet sich auf der Rückseite des Geräts.
3. Schließen Sie nun das USB-C Kabel an eine geeigneten Stromquelle an.
4. Der Ladevorgang wird gestartet.
5. Während des Ladevorgangs blinken die LEDs langsam auf, um den aktuellen Ladezustand anzuzeigen. Die LEDs leuchten weiß, wenn der Akku vollständig geladen ist. Der aktuelle Ladezustand wird auf dem Display angezeigt.

ÄNDERN DER LED FARBEN

Klicken Sie 3x auf die Bedientaste um durch die 3 verschiedenen LED Farben zu blättern.

DAMPFZEIT UND DAMPFANZAHL ZURÜCKSETZEN

Klicken Sie bei gesperrtem Gerät 7x auf die Schaltfläche, um die Gesamtpuffzeit und den Puff zurückzusetzen Zähler.

SPERREN / ENTSPERREN DES GERÄTS

1. Der Bugatti ELITE verfügt als Kinderschutz über die zusätzliche Funktion der Verriegelung. Im gesperrten Zustand kann das Gerät nicht aktiviert werden.
2. Um das Gerät zu sperren, drücken Sie die Bedientaste 5x kurz hintereinander, die LED leuchtet langsam auf und blinkt dann zur Bestätigung 1x.
3. Um das Gerät zu entsperren, drücken Sie die Bedientaste 5x kurz hintereinander, die LED leuchtet langsam auf und blinkt dann zur Bestätigung 3x.

EINSTELLEN DES BILDSCHIRMKONTRASTS

1. Klicken Sie 2x auf die Bedientaste, um in das Helligkeitsmenü zu gelangen.
2. Drücken Sie die Bedientaste erneut, um durch die Helligkeitsstufen zu blättern.

EINSTELLEN DES LEISTUNG

Klicken Sie 4x auf die Bedientaste, um durch die Leistungseinstellungen.

VERWENDEN DES GERÄTS

1. Der Bugatti ELITE verwendet eine Zugautomatik.
2. Das Gerät muss entsperrt und ein befüllter Bugatti Pod eingesetzt sein.
3. Ziehen Sie nun einfach am Mundstück und der Verdampfungsvorgang wird automatisch aktiviert.
4. Während des Verdampfens leuchtet die LED auf.

BEGRENZTE 1-JAHRES-GARANTIE

Die Garantiezeit für dieses Geräte beträgt 1 Jahr ab dem Kaufdatum auf www.bugatti-e.com oder einem autorisierten Händler durch den Erstkäufer (diese beschränkte Garantie ist nicht auf nachfolgende Käufer übertragbar).

Die Garantie erstreckt sich auf Material- und Verarbeitungsfehler, schließt aber nicht die folgenden ein:

- o Bugatti Kartuschen;
- o Schäden, Fehlfunktionen oder Verschlechterungen, die durch ungewöhnliche Nutzung, Fahrlässigkeit, mangelnde Sorgfalt oder Missbrauch verursacht wird;
- o Schäden, die dadurch verursacht werden, daß das Gerät Feuchtigkeit (d.h. Flüssigkeiten, Wasser, Regen, externe Feuchtigkeit, ungewöhnlich starker Schweiß oder andere Feuchtigkeit), extremen thermischen Bedingungen, Naturkatastrophen oder Umweltbedingungen (d.h. Sand, Lebensmittel, Schmutz oder ähnliche Stoffe) ausgesetzt ist oder mit ihnen in Berührung kommt;
- o Schäden, die durch den Betrieb des Gerätes außerhalb der zulässigen oder bestimmungsgemäßen Verwendung, wie von Bugatti in der Bedienungsanleitung beschrieben, verursacht werden;
- o Schäden am Gerät, die durch Zubehör oder Aufsätze verursacht werden, die nicht von Bugatti zugelassen sind, oder durch Zubehör oder Aufsätze, die von Bugatti zugelassen sind, aber deren Verwendung außerhalb des normalen oder empfohlenen Gebrauchs liegt;
- o Kosmetische Schäden oder andere Schäden, die durch normale Abnutzung und Gebrauch verursacht werden, einschließlich aber nicht beschränkt auf Dellen, Kratzer und Kunststoffbruch, die die Produktleistung nicht beeinträchtigen;
- o Schäden, die durch Überladung, unsachgemäße Installation von Batterien oder nicht ordnungsgemäßes Laden des Gerätes gemäß den spezifischen Anweisungen verursacht werden;
- o Normale Leistungseinbußen bei Batterien;
- o Jedes Gerät oder Teil, das geöffnet, demontiert oder in irgendeiner Weise manipuliert wurde;
- o Schäden an ein Gerät, die von einem nicht autorisierten oder nicht qualifizierten Techniker gewartet oder repariert wurden;
- o Jedes Gerät, bei dem die ID-Nummer manipuliert, gelöscht oder verdeckt wurde oder nicht echt ist;

Weitere Informationen zur Garantie und zum Support finden Sie auf der Support-Seite unter www.bugatti-e.com/support.

INFORMATIONS GÉNÉRALES

- Veuillez lire attentivement le mode d'emploi, les conseils de sécurité et les avertissements avant d'utiliser ce produit et conservez-le dans un endroit sûr.
- Si les conseils de sécurité et les avertissements ne sont pas suivis, l'utilisation de ce produit est à vos propres risques et peut entraîner des dégâts et/ou des blessures.
- N'utilisez cet appareil que pour vaper des e-liquides prévus à cet effet.
- Le mode d'emploi s'applique tant pour les e-liquides nicotinés que sans nicotine.
- A n'utiliser qu'avec des chargeurs adaptés à cet usage.
- La vente, le don ou l'utilisation de e-cigarette à des mineurs est interdit.
- L'utilisation de cet appareil est soumise aux restrictions en vigueur dans le pays ou la région où vous habitez.

INSTRUCTIONS POUR L'UTILISATION ET LE STOCKAGE

- Gardez le produit hors de portée des enfants et des animaux de compagnie.
- N'utilisez que des pods, des chargeurs ou des pièces détachées d'origine et authentiques.
- N'essayez jamais de réparer, modifier ou ouvrir vous-même l'appareil afin d'éviter tout risque d'électrocution, de brûlures ou d'incendie.
- Ne pas exposer à l'humidité, à la chaleur excessive ou de longues périodes de lumière directe du soleil afin de ne pas risquer d'endommager l'appareil. Si l'appareil devient humide par inadvertance, cessez immédiatement toute utilisation afin d'éviter un court-circuit.

CONTRINDICATIONS

- Il n'y a pas d'étude actuellement suggérant des contreindications à l'utilisation de nos produits.
- Lors de l'utilisation de e-liquides, vérifiez bien les instructions et avertissements présents et ne les mélangez jamais avec d'autres produits.
- Ne pas utiliser en cas d'intolérance ou de problème connu à un composant des e-liquides ou à la nicotine.
- En cas de nausée, vertiges ou de rougeur, arrêtez d'utiliser le produit.
- Si nécessaire, consultez un professionnel de santé avant la première utilisation si vous avez des symptômes chroniques, des allergies ou si vous suivez un traitement médicamenteux.

AVERTISSEMENTS

- L'utilisation des e-cigarettes et des e-liquides n'est pas recommandée aux non-fumeurs.
- L'utilisation des e-cigarettes et des e-liquides n'est pas recommandée aux femmes enceintes ou allaitantes.
- L'utilisation des e-cigarettes et des e-liquides n'est pas recommandée aux personnes souffrant d'affections cardiovasculaires ou respiratoires, aux personnes souffrant d'épilepsie ou alcooliques.
- N'utilisez pas le produit si vous souffrez d'une affection pulmonaire (asthme, BPCO, bronchite, pneumonie).

EFFETS NÉGATIFS POSSIBLES SUR LA SANTÉ

- Il n'y a actuellement aucune étude disponible attestant d'un potentiel effet négatif sur la santé de nos appareils, toutefois, nous ne pouvons pas certifier cette possibilité.
- Veuillez noter les contreindications, les avertissements et l'effet addictif de la nicotine.
- Veuillez lire attentivement les instructions d'utilisation des e-liquides.

EFFETS POTENTIELLEMENT ADDICTIFS

Si vous utilisez des e-liquides nicotinés, veuillez noter l'avertissement "Ce produit contient de la nicotine qui est une substance addictive " qui se trouve sur l'emballage et le packaging.

DONNÉES TOXICOLOGIQUES

- Une utilisation anormale peut surchauffer le e-liquide. Ce qui peut produire la création de substances non prévue. Veuillez utiliser le produit conformément aux instructions du fabricant.
- Le produit est vendu sans substance dangereuse. Si vous utilisez un e-liquide nicotiné, notez les informations sur les effets addictifs.

DÉCLARATION DE CONFORMITÉ EUROPÉENNE (CE)

Le fabricant déclare par la présente que l'appareil est conforme avec les règles et obligations des directives 2014/30/EU et 2011/65/EU.

RECYCLAGE

Lors du recyclage de cet appareil, utilisez les structures adaptées afin de protéger l'environnement.

CONTACT

DISTRIBUÉ / IMPORTÉ PAR :

INTEGRAL Import-Export GmbH

Paulusbruch 14

41849 Wassenburg (Effeld) Nordrhein-Westfalen Germany

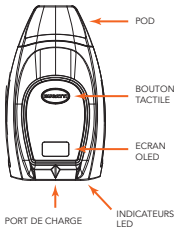
INCLUS

- 1x Appareil Bugatti ELITE
- 1x Pod rechargeable
- 1x Câble USB
- 1x Certificat de garantie
- 1x Mode d'emploi

CARACTÉRISTIQUES

- Capacité du Pod: 2.0 ml
- Composition du Pod: PCTG
- Valeur de la résistance: 0,7 Ω
- Type de résistance: Mesh
- Activation automatique
- Composition de l'appareil: alliage de Zinc
- Capacité de la batterie intégrée: 750 mAh
- Dimensions: 72 x 41.5 x 18.7 mm
- Poids: 55 grammes
- Puissance: 7 - 14 W
- Voltage d'utilisation: 3.1 - 4.2 V
- Sécurité enfants
- Dimension de l'écran OLED : 0.49"
- Réglage de la luminosité
- Bouton de réglage tactile
- Protection de décharge de la batterie: moins de 3.2 V
- Protection en cas de court-circuit
- Protection de surchauffe de l'atomiseur: jusqu'à 10 secondes
- Protection de résistance trop faible

PRODUKTÜBERSICHT



INSTALLATION / RETRAIT DU POD

1. Pour installer le pod, insérez le dans l'emplacement prévu à cet effet avec l'embout buccal face à vous. Le pod dispose d'un détrompeur. L'aimant le maintiendra en place.
2. Pour retirer le pod, tirez dessus.

REMPLEISSAGE EN LIQUIDE

1. Retirez le pod et retournez-le.
2. Remplissez le pod avec votre liquide Bugatti préféré en appuyant fermement le réducteur de la bouteille contre la valve de remplissage.
3. Essuyez l'éventuel trop-plein si nécessaire.
4. Attendez au minimum 10 minutes après remplissage avant de vaper afin de ne pas brûler la résistance.



VERROUILLAGE / DÉVERROUILLAGE DE L'APPAREIL

1. L'appareil ELITE dispose d'une sécurité enfants. L'appareil ne peut être utilisé quand il est verrouillé.
2. Pour verrouiller l'appareil, appuyez 5 fois sur le bouton. La LED s'allumera progressivement et clignotera 1 fois.
3. Pour déverrouiller l'appareil, appuyez 5 fois sur le bouton. La LED s'allumera progressivement et clignotera 3 fois.

CHARGEMENT

1. Pour recharger la batterie intégrée de 750 mAh, insérez le câble de chargement Bugatti USB-C fourni dans le port de charge à l'arrière de l'appareil.
2. Durant la charge, la LED s'allumera progressivement dans la couleur sélectionnée. La LED restera allumée en blanc une fois la charge complète. L'écran indique l'état de charge.

CHANGER LA COULEUR DE LA LED

Cliquez 3 fois sur le bouton tactile afin d'alterner entre les 3 couleurs disponibles.

REMISE À ZÉRO DU COMPTEUR DE BOUFFÉES ET DE DURÉE

Cliquez 7 fois sur le bouton sur le bouton pour définir le temps total de la bouffée et le retour compteur.

RÉGLAGE DE LA LUMINOSITÉ DE L'ÉCRAN

1. Cliquez 2 fois sur le bouton tactile pour accéder au menu de réglage de la luminosité.
2. Appuyez sur le bouton tactile pour faire défiler les niveaux de réglage.

RÉGLAGE DE LA PUISSANCE

Cliquez 4 fois sur le bouton tactile pour alterner entre les réglages de puissance.

UTILISATION DE L'APPAREIL

Le Bugatti ELITE est à déclenchement automatique. Quand l'appareil est déverrouiller et avec un atomiseur inséré et rempli, aspirez et l'appareil s'activera. La LED s'allumera puis s'éteindra progressivement et restera allumée pendant l'aspiration.

GARANTIE CONTRACTUELLE DE 1 AN

La période garantie contractuelle de cet appareil est de 1 an à partir de la date d'achat sur www.Bugatti-e.com ou chez un revendeur autorisé (cette garantie n'est pas transférable)

- La garantie couvre les défauts de qualité ou de fabrication à l'exception de:
- o Pods Bugatti;
 - o Dégâts, destruction ou détérioration dus à un usage inapproprié, abusive ou par négligence;
 - o Dégâts dus à l'exposition à l'humidité (i.e. liquides, eau, pluie, humidité extrême...), la chaleur excessive, l'exposition aux éléments (sable, nourriture, poussière);
 - o Dégâts causés par l'ouverture de l'appareil ou une utilisation contraire au mode d'emploi fourni par Bugatti;
 - o Dégâts causés par des accessoires ou des connections non autorisés par Bugatti;
 - o Dégâts cosmétiques dus à une utilisation normale de l'appareil qui n'affectent pas le bon fonctionnement de l'appareil ;
 - o Dégâts causés par une surtension ou l'insertion inappropriée de batterie (si possible) ou un défaut de charge en cas de non-respect des consignes fournies;
 - o Perte normale de performance de la batterie;
 - o Tout appareil ou composant ouvert, démonté ou détérioré par ces moyens.
 - o Dégâts subséquents à la réparation, l'ouverture ou le remplacement de pièces par un technicien non agréé ou autorisé;
 - o Tout appareil dont le numéro de série a été effacé, altéré ou détérioré ou qui n'est pas authentique.

Pour plus d'informations sur la garantie et l'assistance, veuillez-vous connecter à la page suivante www.bugatti-e.com/support

Welcome To The Bugatti Family

FOLLOW US ON SOCIAL MEDIA FOR
THE LATEST NEWS



Bugatti-e.com



bugattivapor



Bugatti Vapor



bugattieofficial

Designed and Manufactured by Elite Group YJ LLC

Copyright © 2020 Bugatti. All Rights Reserved.

Engineered in Germany

Assembled in China

